

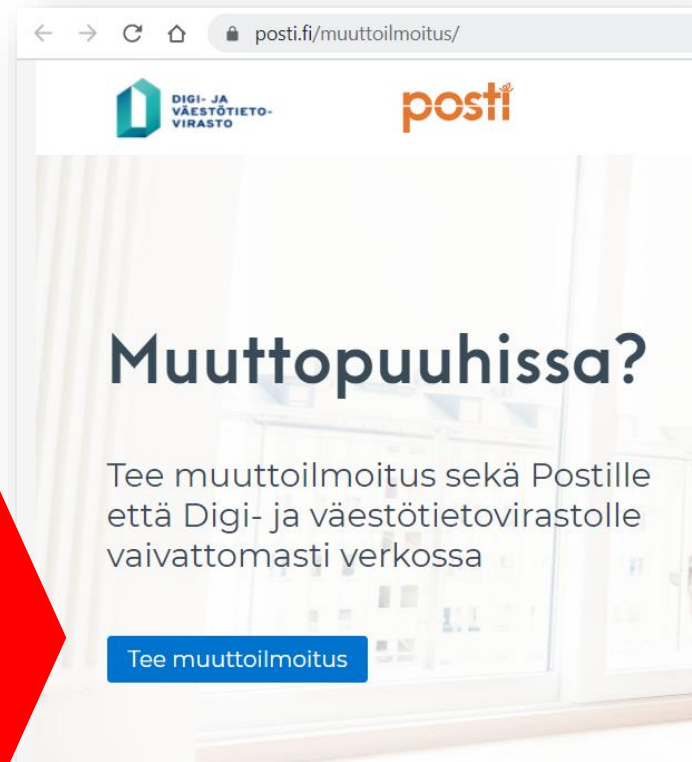
OHJE 3 - POSTIN LOMAKEKIELTO

- Miksi?
 - Jotta Postin erilaisia palvelutilauksia voi tehdä Postille vain vahvasti tunnistautuneena sähköisesti. Jotta tilaukset eivät onnistu paperilomakkeella.
- Maksaako tämä: ei.
- Miten voi kirjautua? Pankkitunnuksilla tai mobiilivarmenteella tai Postin omilla tunnuksilla
- Minne ensin? <https://www.posti.fi/muuttoilmoitus/>

avaa

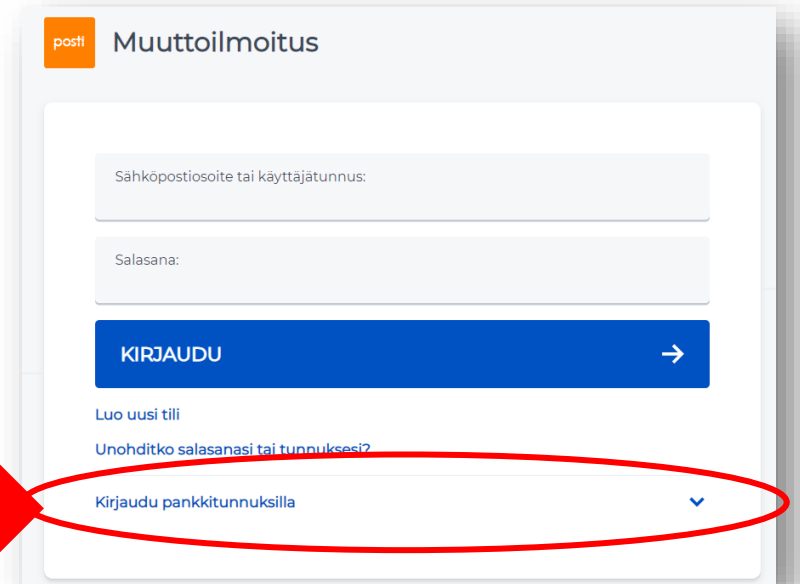
A

POSTIN LOMAKE ON HIEMAN
ERIKOISESSA PAIKASSA, SUORISTA
MUTKIA JA VALITSE "TEE
MUUTTOILMOITUS"




B

Valitse

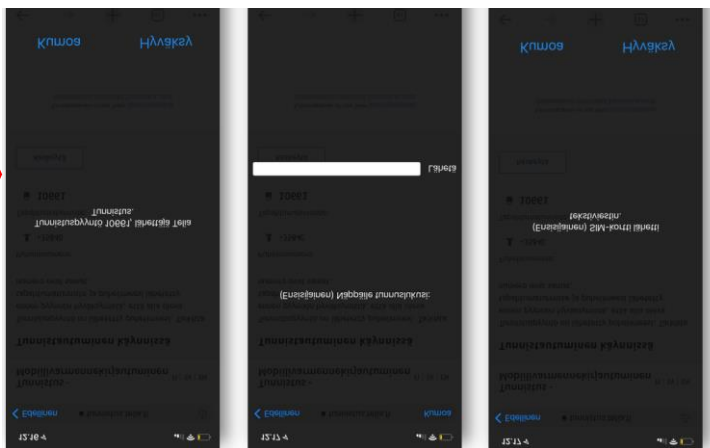


C

Valitse sinulle sopiva
keino kirjautua, esim.
oma pankkisi



D
Nyt ole kirjautunut
esim. pankin
tunnuksilla.



E
Valitse "YHTEYSTIEDOT JA LUOVUTUSKIELTO"

F
Tämä vaihtoehto avautuu.
Valitse "EI"

posti

Muuttoilmoitus

Jakelun keskeytys

Määräaikainen edelleenlähetyt

Lähilaatikko

Yhteystietosi

Nimi

Osoite

Sähköposti

+ Lisää rinnakkaisosoite

Yhteystiedot ja luovutuskielto

Osoitteen päivityspalvelu

On Haluan, että Posti päivittää osoitetietoni lähettäjiille, kun ne muuttuvat.
[Lue lisää](#)

Tilaaminen paperilomakkeella

Ei Palvelutilaukseni voi tehdä Postille vain vahvasti tunnistautuneena sähköisesti.

Sulje

B
Valitse SULJE